

Präzisions-Cutter

Ohne Stanzmesser = Kosten- und Zeit-Einsparung

Flyer, Sticker, Etiketten, Displays, Verpackungen und Mappen ab einem Stück.

Datenanlieferung Stanzriss mit Registerpunkt

Den Stanzriss als PDF anliefern. Nicht mehrere Layer des PDF verwenden.

Die Farben für Registerpunkte, Schnitt-, Rill- und Ritzlinien müssen als Volltonfarben definiert werden.

Die Datei darf nur die Schnitt/Rill/Registerdateien enthalten. (keine Druckbilder)

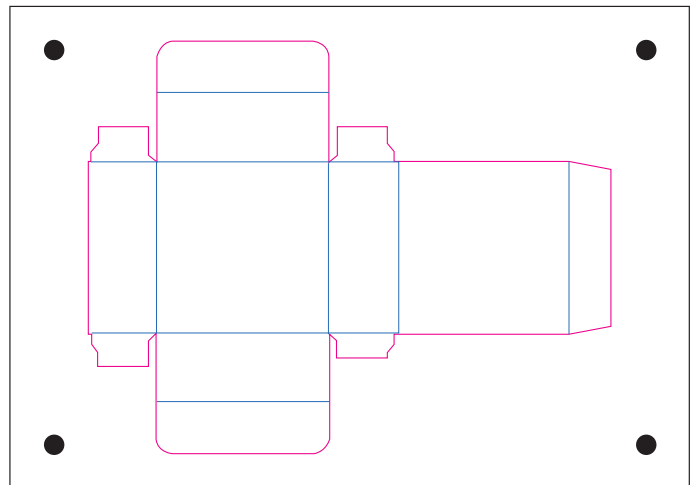
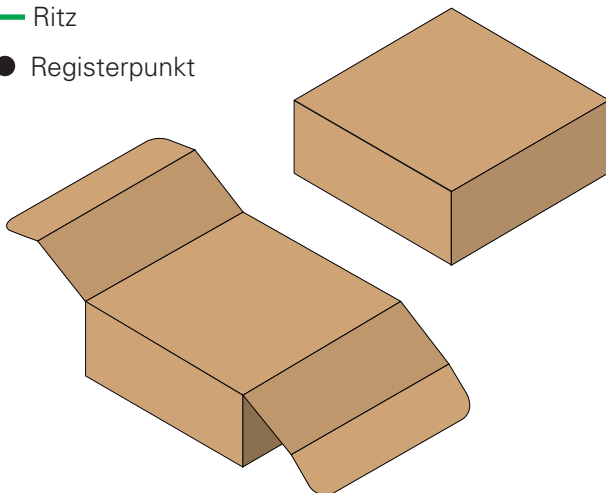
— Schnitt

(Perforation wird auch als Schnitt definiert)

— Rill

— Ritz

● Registerpunkt



Stanzbogen ausgeschnitten (verkleinerte Ansicht)

Positionierung Registerpunkte

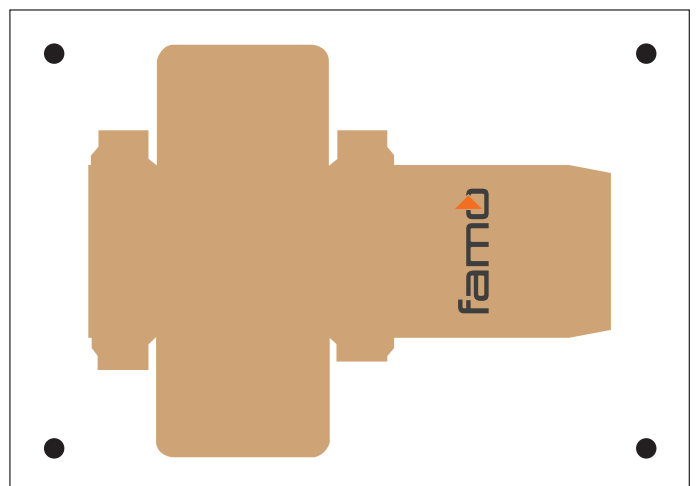
(Gilt nur, falls die Daten bereits ausgeschnitten angeliefert werden.)

Durchmesser: 5 mm

Farbe: Schwarz

Anzahl: 4, je Ecke, ca.1 cm Abstand zum Papierrand

● **Müssen auch auf den Druckbogen gedruckt werden.**



Druckbogen ausgeschnitten (verkleinerte Ansicht)

Eckdaten Präzisions-Cutter

Schneideformat max: 900 x 600 mm

Schneideformat min: 210 x 297 mm

Schneidgenauigkeit: 0.1 mm

Materialdicke: bis 10 mm je nach Werkzeug/Material

Schneidmaterial: Karton, Folie, Papier, Schaumstoff

Kontakt

Famo-Druck AG

Schulhausstrasse 7 | 6055 Alpnach Dorf

verkauf@famo.ch | +41 41 672 91 72